

PESQUISA ELEITORAL
NITERÓI / RJ
AGOSTO/2016

1. COMO FOI FEITA A PESQUISA	4
2. RESPOSTAS.....	7
2.1. SE A ELEIÇÃO PARA PREFEITO DE NITERÓI FOSSE HOJE, EM QUAL DESSES CANDIDATOS VOTARIA? (ESTIMULADA - RU)	7
2.1.1. <i>Cruzamento: Intenção de voto para prefeito I x Regiões do município</i>	<i>7</i>
SOMENTE PARA QUEM ESCOLHEU CANDIDATO – 55,5%.....	8
2.2. NO DIA DA ELEIÇÃO VOCÊ COM CERTEZA VOTARÁ NESTE CANDIDATO OU ATÉ LÁ VOCÊ AINDA PODERÁ MUDAR O SEU VOTO?	8
2.2.1. <i>Cruzamento: Certeza de voto x Intenção de voto.....</i>	<i>8</i>
2.2.2. <i>Resumo do voto atual.....</i>	<i>8</i>
2.3. NUM SEGUNDO TURNO, EM QUEM VOTARIA SE ELE FOSSE DISPUTADO ENTRE FELIPE PEIXOTO E RODRIGO NEVES?	9
2.3.1. <i>Cruzamento: Segundo turno I x Regiões.....</i>	<i>9</i>
2.4. NUM SEGUNDO TURNO, EM QUEM VOTARIA SE ELE FOSSE DISPUTADO ENTRE FELIPE PEIXOTO E FLÁVIO SERAFINI?	10
2.4.1. <i>Cruzamento: Segundo turno II x Regiões.....</i>	<i>10</i>
2.5. NUM SEGUNDO TURNO, EM QUEM VOTARIA SE ELE FOSSE DISPUTADO ENTRE FLÁVIO SERAFINI E RODRIGO NEVES?	11
2.5.1. <i>Cruzamento: Segundo turno III x Regiões.....</i>	<i>11</i>
2.6. QUAL DESTES CANDIDATOS A PREFEITO DE NITERÓI ESTÁ SENDO APOIADO PELO EX-PREFEITO JORGE ROBERTO SILVEIRA? (ESTIMULADA - RU)	12
2.7. QUAL DESTES CANDIDATOS A PREFEITO DE NITERÓI ESTÁ SENDO APOIADO PELO SENADOR ROMÁRIO? (ESTIMULADA - RU)..	12
2.8. QUAL DESTES CANDIDATOS A PREFEITO DE NITERÓI FOI CITADO NA LAVA-JATO? (ESTIMULADA - RU)	13
2.9. QUAL DESTES CANDIDATOS A PREFEITO DE NITERÓI FOI SECRETÁRIO ESTADUAL DE SAÚDE NO GOVERNO PEZÃO? (ESTIMULADA - RU)	13
2.10. DENTRE ESTES TRÊS CANDIDATOS, OS MAIS VOTADOS NA ELEIÇÃO PASSADA, E SEUS RESPECTIVOS APOIOS, EM QUAL DELES VOTARIA PARA PREFEITO DE NITERÓI SE A ELEIÇÃO FOSSE HOJE?.....	14
2.10.1. <i>Cruzamento: Intenção de voto para prefeito com apoio x Regiões.....</i>	<i>14</i>
2.11. VOCÊ VOTARIA EM UM CANDIDATO A PREFEITO DE NITERÓI SABENDO QUE ELE FOI CITADO NA LAVA-JATO??	15
2.12. PELO QUE CONHECE OU OUVIU FALAR, QUAL É A IMAGEM QUE VOCÊ TEM DOS SEGUINTE POLÍTICOS?	16
2.13. COMO VOCÊ AVALIA A ADMINISTRAÇÃO DO PREFEITO DE NITERÓI RODRIGO NEVES, VOCÊ DIRIA QUE É:	17
2.13.1. <i>Cruzamento: Avaliação prefeito Rodrigo Neves x Regiões.....</i>	<i>17</i>
2.14. E DE UMA FORMA GERAL VOCÊ APROVA OU DESAPROVA A ADMINISTRAÇÃO DO PREFEITO RODRIGO NEVES?	18
2.14.1. <i>Cruzamento: Aprova ou desaprova a administração do Rodrigo Neves x Regiões.....</i>	<i>18</i>
2.15. PARA DISPUTAR ESTA ELEIÇÃO O PREFEITO RODRIGO NEVES SE UNIU AO EX-PREFEITO JORGE ROBERTO SILVEIRA. VOCÊ APROVA OU DESAPROVA ESTA ALIANÇA?	19
SOMENTE PARA QUEM APROVA A ALIANÇA - 18,7%.....	20
2.16. POR QUAL MOTIVO APROVA ESTA ALIANÇA? MAIS ALGUM MOTIVO? (ESPONTÂNEA – MÚLTIPLA).....	20
SOMENTE PARA QUEM DESAPROVA A ALIANÇA - 56,6%	21
2.17. POR QUAL MOTIVO DESAPROVA ESTA ALIANÇA? MAIS ALGUM MOTIVO? (ESPONTÂNEA – MÚLTIPLA)	21
2.18. O PREFEITO RODRIGO NEVES SAIU DO PT E FOI PARA O PV. PARA VOCÊ, QUAL DESSAS OPÇÕES MELHOR DESCREVE SUA OPINIÃO SOBRE A SAÍDA DO RODRIGO NEVES DO PT? (ESTIMULADA - R.U)	23
2.19. O IMPEACHMENT DA PRESIDENTE DILMA SERÁ JULGADO ESTE MÊS. VOCÊ É CONTRA OU A FAVOR DO IMPEACHMENT DA PRESIDENTE DILMA?.....	23
OLIMPÍADAS.....	24
2.20. AS OLIMPÍADAS NA CIDADE DO RIO DE JANEIRO COMEÇARAM ESTA SEMANA. QUAL É A SUA OPINIÃO SOBRE AS OLIMPÍADAS NO RIO? (LER OPÇÕES).....	24
2.21. QUAL ATLETA BRASILEIRO QUE ESTARÁ NESTA OLIMPÍADA QUE VOCÊ MAIS ADMIRA?	25
2.22. QUAL ATLETA ESTRANGEIRO QUE ESTARÁ NESTA OLIMPÍADA QUE VOCÊ MAIS ADMIRA?	27

2.23. QUAL EQUIPE BRASILEIRA VOCÊ ACHA QUE TEM MAIS CHANCES DE CONSEGUIR O OURO, O FUTEBOL FEMININO OU O FUTEBOL MASCULINO?	28
2.24. E VOCÊ VAI TORCER MAIS PELO OURO NO FUTEBOL FEMININO OU NO FUTEBOL MASCULINO?	28
3. CRUZAMENTOS:.....	29
3.1. INTENÇÃO DE VOTO PARA PREFEITO 	29
3.1.1. <i>Sexo/ idade:</i>	29
3.1.2. <i>Instrução:</i>	29
3.1.3. <i>Renda familiar:</i>	30
3.1.4. <i>Religião:</i>	30
3.1.5. <i>Jornal:</i>	31
3.1.6. <i>Frequenta redes sociais na internet:</i>	31
3.2. AVALIAÇÃO DA ADMINISTRAÇÃO RODRIGO NEVES	32
3.2.1. <i>Sexo/ idade:</i>	32
3.2.2. <i>Instrução:</i>	32
3.2.3. <i>Renda familiar:</i>	32
3.2.4. <i>Religião:</i>	33
3.2.5. <i>Jornal:</i>	33
3.2.6. <i>Frequenta redes sociais na internet:</i>	33
4. PERFIL DO ELEITOR:.....	34
4.1. SEXO	34
4.2. FAIXA ETÁRIA.....	34
4.3. ÁREA	34
4.4. INSTRUÇÃO	35
4.5. RENDA FAMILIAR MENSAL.....	35
4.6. RELIGIÃO.....	36
4.7. JORNAL	36
4.8. COSTUMA ACESSAR REDES SOCIAIS	37

1. COMO FOI FEITA A PESQUISA

Local: Pesquisa realizada em Niterói / RJ.

Data: A pesquisa foi realizada nos dias 06 e 07 de agosto de 2016

Contratante: Fundação Universo

Pesquisa registrada no TSE: Nº **RJ-06731/2016**

Amostra: Foram entrevistados 700 eleitores

Margem de erro: 3,7 pontos percentuais para mais ou para menos

Intervalo de confiança: 95%

Número de eleitores: 370.958 (TSE / julho de 2016)

Metodologia: Pesquisa do tipo quantitativa realizada através de levantamento estatístico por amostragem estratificada pelas seguintes Regiões:

Regiões	Pesos (%)	Amostra
Praias da Baía I	21,0	100
Praias da Baía II	12,0	100
Praias da Baía III	11,1	100
Região Norte I	15,4	100
Região Norte II	13,6	100
Região Pendotiba	12,2	100
Região Oceânica	14,7	100
Total	100,0	700

As regiões acima são compostas pelos seguintes bairros:

Praias da Baía I: Icaraí, São Francisco, Charitas, Cachoeiras e Jurujuba

Praias da Baía II: Gragoatá, São Domingos, Boa Viagem, Ingá, Centro, Fátima, Ponta da Areia e Morro do Estado

Praias da Baía III: Vital Brasil, Santa Rosa, Pé Pequeno, Viradouro e Cubango

Região Norte I: Fonseca, Viçoso Jardim, Baldeador, Caramujo e Santa Bárbara

Região Norte II: Barreto, Santana, São Lourenço, Engenhoca, Ilha da Conceição e Tenente Jardim

Região Pendotiba: Rio do Ouro, Maria Paula, Muriqui, Vila Progresso, Badu, Matapaca, Cantagalo, Ititioca, Largo da Batalha, Sapê e Maceió.

Região Oceânica: Várzea das Moças, Engenho do Mato, Itaipu, Santo Antônio, Maravista, Serra Grande, Itacoatiara, Jacaré, Jardim Imbuí, Piratininga, Cambainhas e Cafubá

IMPORTANTE: Pelo tamanho da amostra em cada região, para apresentação dos resultados por região, as mesmas serão agrupadas da seguinte forma: Praias da Baía (Praias da Baía I, II e III); Região Norte (Região Norte I e II) e Pendotiba/Oceânica.

A amostra foi distribuída de forma igual por regiões (100 em cada). Dentro de cada região a amostra foi distribuída por bairros ou grupamento de bairros de forma proporcional ao número de eleitores existentes nos mesmos. Dentro dos bairros foram sorteadas quadras. Nas quadras sorteadas, os domicílios foram selecionados por amostragem sistemática. Nas regiões de grande concentração de prédios, foram entrevistados passantes, moradores das quadras selecionadas (pontos de fluxo no último estágio).

Os bairros pesquisados foram: São Francisco, Jurujuba, Icaraí, Jardim Icaraí, Ingá, Centro, Ponta D Areia, Palácio, Gragoatá, Bairro de Fátima, Serrão, Pé Pequeno, Cubango, Santa Rosa, Vital Brazil, Jardim Icaraí, Fonseca, Palmeiras, Riodades, Baldeador, Santa Bárbara, Caramujo, São Lourenço, Ilha da Conceição, Engenhoca, Dona Inês, Buraco do Boi, Barreto, Sapê, Fazendinha, Badu, Jardim América, Matapaca, Maceió, Atalaia, Cantagalo, Largo da Batalha, Garganta, Piratininga, Jacaré, Cambinhas, Santo Antônio, Itaipu, Maravista, Engenho do Mato, Serra Grande e Cafubá.

O universo da pesquisa foi a população eleitora do município de Niterói a partir dos 16 anos e a abordagem foi domiciliar. Vale lembrar que foi realizada apenas uma entrevista por residência com o morador, eleitor do município, apto a responder a pesquisa.

Amostra e margem de erro: Esta amostra de 700 entrevistas permite inferências sobre o universo pesquisado com margem máxima de erro de 3,7 pontos percentuais, para mais ou para menos, para um intervalo de confiança de 95%.

Coleta dos dados: As entrevistas foram pessoais e domiciliares com aplicação de questionário estruturado com perguntas abertas e fechadas. Nas regiões de grande concentração de prédios, as entrevistas foram realizadas com passantes eleitores, moradores das quadras selecionadas (pontos de fluxo no último estágio). O GPP utilizou para o trabalho de campo entrevistadores universitários, treinados e selecionados pelo próprio Instituto.

Nesta pesquisa, com relação à intenção de voto estimulada, os eleitores indecisos não foram de forma alguma pressionados a escolher um dos candidatos ou uma das opções. Foi apresentado um cartão circular a cada entrevistado contendo os nomes dos candidatos e o eleitor fez a sua escolha livremente.

Para se obter o resultado global, os resultados encontrados no campo foram ponderados por sexo, faixa etária e região de moradia dos eleitores, de acordo com os dados obtidos e divulgados pelo TSE/ julho de 2016 para o município de Niterói e o censo de 2010. As ponderações utilizadas na pesquisa foram:

Sexo: Homens = 0,445; Mulheres = 0,555;

Faixa etária: 16 a 24 anos = 0,123; 25 a 34 anos = 0,189; 35 a 44 = 0,190; 45 a 59=0,267; 60 anos ou mais = 0,231.

Região: Praias da Baía I = 21,0%; Praias da Baía II = 12,0%; Praias da Baía III = 11,1%; Norte I = 15,4%; Norte II = 13,6%; Pendotiba = 12,2% e Oceânica = 14,7%.

Grau de escolaridade: 1.0; e **Renda familiar mensal:** 1.0. (Foram considerados os valores encontrados no campo).

Como podemos observar acima, os dados obtidos dos entrevistados só foram corrigidos (ponderados) por sexo, faixa etária e região, já que a pesquisa não foi realizada por quotas.

O objetivo principal da pesquisa foi mensurar a intenção de voto para o cargo de prefeito de Niterói.

Sistema Interno de controle, Análise e Coleta de Dados: Todos os entrevistadores do GPP foram treinados e selecionados na cidade de Niterói. Para o trabalho de campo cada entrevistador esteve devidamente identificado com crachá e camiseta do GPP. Os Supervisores de campo acompanharam “in loco” a coleta dos dados, garantindo a conferência de todo material coletado. Todos os dados foram criticados, codificados e digitados pelo GPP. Por medida de segurança, na atividade de digitação, foi utilizada a técnica de dupla entrada.

Esta pesquisa foi realizada sob a direção do engenheiro Francisco E. M. Guimarães e coordenada pelo estatístico Adriano Rodrigues (responsável técnico perante o CONRE – nº 7566).

Vale lembrar que os resultados encontrados nesta pesquisa representam a intenção de voto do eleitor na data de sua realização, ou seja, se a eleição fosse nesta data e com esses candidatos, o resultado das urnas seria o encontrado na pesquisa dentro da margem de erro estabelecida.

Estamos à disposição para esclarecimentos no telefone (21) 2109-1857 ou pelo e-mail: gpp@gpp.com.br

2. RESPOSTAS

2.1. Se a eleição para prefeito de Niterói fosse hoje, em qual desses candidatos votaria? (Estimulada - RU)

Respostas	(%)
Rodrigo Neves	24,8
Felipe Peixoto	18,8
Flavio Serafini	8,3
José Seba	2,1
Danielle Bórnica	1,5
Branco / Nulo	32,0
Não sabe / Não respondeu	12,5
Total	100,0

2.1.1. Cruzamento: Intenção de voto para prefeito I x Regiões do município

Regiões ↗ Intenção de voto para prefeito I ↘	Praias da Baía (%)	Região Norte (%)	Pendotiba / Oceânica (%)	Global (%)
Rodrigo Neves	15,1	33,1	31,6	24,8
Felipe Peixoto	21,5	16,3	17,2	18,8
Flavio Serafini	12,5	5,4	4,6	8,3
José Seba	2,5	0,9	2,7	2,1
Danielle Bórnica	2,3	1,5	0,0	1,5
Branco / Nulo	30,6	30,3	36,3	32,0
Não sabe / Não resp.	15,5	12,5	7,6	12,5
Total	100,0	100,0	100,0	100,0

Praias da Baía: Icaraí, São Francisco, Charitas, Cachoeiras e Jurujuba, Gragoatá, São Domingos, Boa Viagem, Ingá, Centro, Fátima, Ponta da Areia e Morro do Estado, Vital Brasil, Santa Rosa, Pé Pequeno, Viradouro e Cubango

Região Norte: Fonseca, Viçoso Jardim, Baldeador, Caramujo e Santa Bárbara, Barreto, Santana, São Lourenço, Engenhoca, Ilha da Conceição e Tenente Jardim



Região Pendotiba/ Oceânica: Rio do Ouro, Maria Paula, Muriqui, Vila Progresso, Badu, Matapaca, Cantagalo, Ititioca, Largo da Batalha, Sapê e Maceió, Várzea das Moças, Engenho do Mato, Itaipu, Santo Antônio, Maravista, Serra Grande, Itacoatiara, Jacaré, Jardim Imbuí, Piratininga, Cambóinhas e Cafubá

SOMENTE PARA QUEM ESCOLHEU CANDIDATO – 55,5%

2.2. No dia da eleição você com certeza votará neste candidato ou até lá você ainda poderá mudar o seu voto?

Respostas	(%)
Votará com certeza	60,7
Ainda poderá mudar/ Não sabe	39,3
Total	100,0

2.2.1. Cruzamento: Certeza de voto x Intenção de voto

Intenção de voto  Certeza de voto 	Rodrigo Neves (24,8%)	Felipe Peixoto (18,8%)	Flavio Serafini (8,3%)	José Seba (2,1%)	Danielle Bórnica (1,5%)	Global (%)
Votará com certeza	62,1	62,1	67,7	27,8	26,4	60,7
Ainda poderá mudar	37,9	37,9	32,3	72,2	73,6	39,3
Total	100,0	100,0	100,0	100,0	100,0	100,0
Voto consolidado	15,4	11,7	5,6	0,6	0,4	33,7

Comentário: O voto consolidado acima representa o patamar de cada candidato, o ponto de partida. Um voto mais difícil de perder.

2.2.2. Resumo do voto atual

Respostas	(%)
Voto consolidado	33,7
Ainda poderá mudar (eleitorado flutuante)	21,8
Indecisos (não sabe)	12,5
Pretende anular	32,0
Total	100,0

Comentário: Temos hoje na cidade de Niterói **34,3%** dos eleitores sem candidato definido para o cargo de prefeito (eleitorado flutuante + indecisos). Temos ainda **32,0%** dos eleitores pretendendo anular ou deixar de votar. Uma eleição bastante indefinida.

2.3. Num segundo turno, em quem votaria se ele fosse disputado entre Felipe Peixoto e Rodrigo Neves?

Respostas	(%)
Rodrigo Neves	30,4
Felipe Peixoto	29,1
Nulo	32,8
Não sabe / Não respondeu	7,7
Total	100,0

2.3.1. Cruzamento: Segundo turno I x Regiões

Regiões Segundo turno I	Praias da Baía (%)	Região Norte (%)	Pendotiba / Oceânica (%)	Global (%)
Rodrigo Neves	22,2	38,2	35,2	30,4
Felipe Peixoto	34,5	25,7	24,2	29,1
Nulo	36,1	26,9	33,6	32,8
Não sabe / Não respondeu	7,2	9,2	7,0	7,7
Total	100,0	100,0	100,0	100,0

2.4. Num segundo turno, em quem votaria se ele fosse disputado entre Felipe Peixoto e Flávio Serafini?

Respostas	(%)
Felipe Peixoto	37,0
Flávio Serafini	15,6
Nulo	33,2
Não sabe / Não respondeu	14,2
Total	100,0



2.4.1. Cruzamento: Segundo turno II x Regiões

Regiões Segundo turno II	Praias da Baía (%)	Região Norte (%)	Pendotiba / Oceânica (%)	Global (%)
Felipe Peixoto	32,5	39,5	41,6	37,0
Flávio Serafini	20,6	12,8	10,3	15,6
Nulo	33,0	29,4	37,7	33,2
Não sabe / Não respondeu	13,9	18,3	10,4	14,2
Total	100,0	100,0	100,0	100,0

2.5. Num segundo turno, em quem votaria se ele fosse disputado entre Flávio Serafini e Rodrigo Neves?

Respostas	(%)
Rodrigo Neves	38,7
Flávio Serafini	19,2
Nulo	33,3
Não sabe / Não respondeu	8,8
Total	100,0

2.5.1. Cruzamento: Segundo turno III x Regiões

Regiões  Segundo turno III 	Praias da Baía (%)	Região Norte (%)	Pendotiba / Oceânica (%)	Global (%)
Rodrigo Neves	28,4	48,4	45,2	38,7
Flávio Serafini	26,3	14,7	12,5	19,2
Nulo	35,1	27,8	36,2	33,3
Não sabe / Não respondeu	10,2	9,1	6,1	8,8
Total	100,0	100,0	100,0	100,0

2.6. Qual destes candidatos a prefeito de Niterói está sendo apoiado pelo ex-prefeito Jorge Roberto Silveira? (Estimulada - RU)

Respostas	(%)
Não sabe / Não respondeu	61,1
Rodrigo Neves	24,1
Felipe Peixoto	13,7
José Seba	0,3
Flavio Serafini	0,2
Danielle Bórnica	0,1
Nenhum deles	0,5
Total	100,0

2.7. Qual destes candidatos a prefeito de Niterói está sendo apoiado pelo senador Romário? (Estimulada - RU)

Respostas	(%)
Não sabe / Não respondeu	85,3
Felipe Peixoto	9,0
Rodrigo Neves	2,9
Flavio Serafini	1,6
José Seba	0,6
Danielle Bórnica	0,3
Nenhum deles	0,3
Total	100,0

2.8. Qual destes candidatos a prefeito de Niterói foi citado na Lava-Jato? (Estimulada - RU)

Respostas	(%)
Não sabe / Não respondeu	69,6
Rodrigo Neves	22,2
Nenhum deles	2,4
José Seba	2,2
Felipe Peixoto	1,8
Flavio Serafini	1,4
Danielle Bórnica	0,4
Total	100,0

2.9. Qual destes candidatos a prefeito de Niterói foi secretário Estadual de Saúde no governo Pezão? (Estimulada - RU)

Respostas	(%)
Felipe Peixoto	37,4
Rodrigo Neves	3,4
Flavio Serafini	0,9
José Seba	0,8
Danielle Bórnica	0,3
Nenhum deles	0,2
Não sabe / Não respondeu	57,0
Total	100,0

2.10. Dentre estes três candidatos, os mais votados na eleição passada, e SEUS RESPECTIVOS APOIOS, em qual deles votaria para prefeito de Niterói se a eleição fosse hoje?

Respostas	(%)
Felipe Peixoto com apoio do senador Romário	24,4
Rodrigo Neves com apoio do ex-prefeito Jorge R. Silveira	21,9
Flavio Serafini com apoio do deputado estadual Marcelo Freixo	13,3
Nulo/ Branco	29,2
Não sabe / Não Respondeu	11,2
Total	100,0

2.10.1. Cruzamento: Intenção de voto para prefeito com apoio x Regiões

Regiões ↗ Intenção de voto com apoio ↘	Praias da Baía (%)	Região Norte (%)	Pendotiba / Oceânica (%)	Global (%)
Felipe Peixoto com apoio do senador Romário	23,0	26,2	24,9	24,4
Rodrigo Neves com apoio do ex-prefeito Jorge R. Silveira	14,0	27,5	28,7	21,9
Flavio Serafini com apoio do deputado estadual Marcelo Freixo	19,1	10,0	7,4	13,3
Nulo/ Branco	29,1	28,4	30,3	29,2
Não sabe / Não Respondeu	14,8	7,9	8,7	11,2
Total	100,0	100,0	100,0	100,0

2.11. Você votaria em um candidato a prefeito de Niterói sabendo que ele foi citado na LAVA-JATO??

Respostas	(%)
Não, nunca	80,0
Sim, dependendo das acusações contra o candidato	9,5
Sim, dependendo do candidato	4,4
Sim, se os outros candidatos forem piores	3,7
Não sabe / Não respondeu	2,4
Total	100,0

2.12. Pelo que conhece ou ouviu falar, qual é a imagem que você tem dos seguintes políticos?

Tabela ordenada pela coluna da imagem positiva

Imagem Político	Positiva (%)	Negativa (%)	Conhece, mas não sabe avaliar (%)	Não conhece (%)	Não respondeu (%)	Total (%)
Romário	42,0	31,4	22,5	3,4	0,7	100,0
Felipe Peixoto	33,0	27,3	30,6	9,1	---	100,0
Rodrigo Neves	32,9	46,9	17,9	2,1	0,2	100,0
Jorge Roberto Silveira	26,0	56,7	13,9	2,9	0,5	100,0
Marcelo Freixo	24,5	32,8	23,2	19,0	0,5	100,0
Flavio Serafini	15,3	16,9	20,7	46,6	0,5	100,0

2.13. Como você avalia a administração do prefeito de Niterói Rodrigo Neves, você diria que é:

Respostas	(%)	(%)
Ótima	3,1	20,9
Boa	17,8	
Regular	42,3	42,3
Ruim	16,0	35,3
Péssima	19,3	
Não sabe / Não respondeu	1,5	1,5
Total	100,0	100,0

Comentário: Com essa avaliação é de se esperar como potencial eleitoral do prefeito uma intenção de voto em torno de **22,0%**, variando entre **18,9%** a **25,1%** (60% a 70% do ótimo + bom, somado a 15% a 25% do regular).



2.13.1. Cruzamento: Avaliação prefeito Rodrigo Neves x Regiões

Regiões Avaliação prefeito Rodrigo Neves	Praias da Baía (%)	Região Norte (%)	Pendotiba / Oceânica (%)	Global (%)
Ótima + boa	15,9	27,1	22,3	20,9
Regular	40,6	43,7	43,7	42,3
Ruim + Péssima	42,4	26,9	32,7	35,3
Não sabe / Não resp.	1,1	2,3	1,3	1,5
Total	100,0	100,0	100,0	100,0

2.14. E de uma forma geral você aprova ou desaprova a administração do prefeito Rodrigo Neves?

Respostas	(%)
Desaprova	51,2
Aprova	33,9
Não sabe / Não Respondeu	14,9
Total	100,0

2.14.1. Cruzamento: Aprova ou desaprova a administração do Rodrigo Neves x Regiões

Regiões  Aprova ou desaprova a administração do Rodrigo Neves 	Praias da Baía (%)	Região Norte (%)	Pendotiba/ Oceânica (%)	Global (%)
Aprova	24,0	44,4	38,7	33,9
Desaprova	60,1	42,7	46,0	51,2
Não sabe / Não Respondeu	15,9	12,9	15,3	14,9
Total	100,0	100,0	100,0	100,0

2.15. Para disputar esta eleição o prefeito Rodrigo Neves se uniu ao ex-prefeito Jorge Roberto Silveira. Você aprova ou desaprova esta aliança?

Respostas	(%)
Desaprova	56,6
Aprova	18,7
Não sabe avaliar	24,7
Total	100,0

SOMENTE PARA QUEM APROVA A ALIANÇA - 18,7%

2.16. Por qual motivo APROVA esta aliança? Mais algum motivo? (Espontânea – múltipla)

Respostas	(%)
O Jorge foi um bom prefeito / Jorge fez uma boa administração / Gostava da administração do Jorge / O Jorge fez muito por Niterói / O Jorge foi o que mais fez / O Jorge lutou por Niterói / O Jorge melhorou muita coisa / O ex-prefeito já fez muita coisa pela cidade / O Jorge é ex-prefeito e sabe como lidar com a cidade / O Jorge Roberto foi o que fez o governo menos pior / O Jorge Roberto melhorou a comunidade	27,8
Sem motivo / Não sabe	20,1
Gostou do governo deles / Fizeram bons governos / Pela boa administração dos dois / Os dois são bons / Os dois fizeram algo por Niterói / Gosta dos dois / Pela boa administração	14,4
Os dois juntos podem dar certo / Confia que vai dar certo / Esperança que juntos façam algo / É a favor da aliança, acha que daria certo / A união pode ajudar a melhorar a cidade / Se uniram por alguma coisa melhor para a cidade / O bem da cidade à frente da campanha	8,9
Pela experiência do Jorge Roberto Silveira / É uma boa união, mesclando experiência / Seria uma boa influência para o Rodrigo Neves	6,6
O Rodrigo Neves é um bom prefeito / O Rodrigo Neves fez muita coisa / O Rodrigo faz muita coisa por Niterói / Pelo que o Rodrigo fez na cidade (Asfalto, creches) / Pelas obras que ele está fazendo na cidade / Pelo trabalho que o Rodrigo vem desenvolvendo na cidade / Pelo modo de trabalhar / O governo está bom e acha que vai melhorar / Pelas obras que ele está fazendo	6,2
Gosta do Jorge Roberto Silveira	4,2
Para dar continuidade ao trabalho / Dar continuidade as melhorias do bairro / Para dar continuidade às obras na cidade	3,5
Eles se merecem / É tudo farinha do mesmo saco / São dois pilantras	2,5
Não fizeram tantas coisas ruins como os outros / Nada contra eles	1,5
Apoio por ser de outro partido	0,9
O Jorge é muito esperto	0,9
É bom	0,9
Pedido do local em que trabalha	0,7
Pelo prestígio que o atual prefeito ainda não tem	0,7
União do PDT e do PV	0,6
Eles fizeram muito pela região oceânica	0,6
São os mais conhecidos	0,6
Pela campanha dele	0,5
É um apoio mais leve	0,3
Vai fazer bem para comunidade do entrevistado	0,3
Gosta do Rodrigo Neves	0,3

Obs: Resposta múltipla

SOMENTE PARA QUEM DESAPROVA A ALIANÇA - 56,6%

2.17. Por qual motivo DESAPROVA esta aliança? Mais algum motivo? (Espontânea – múltipla)

Respostas	(%)
O Jorge não foi um bom prefeito / O Jorge foi um prefeito ruim / Não gostou do governo Jorge Roberto / Má gestão do Jorge / Mandato ruim do Jorge / Não gostou da administração do Jorge / O Jorge não fez nada / O Jorge acabou com a cidade / O Jorge Roberto abandonou Niterói / O Jorge Roberto não fez nada para o povo / Não tem interesse em ajudar o povo / O Jorge Roberto não ajuda ninguém / O Jorge Roberto não fez nada pelo bairro / Jorge Roberto nunca fez nada pela saúde / O Jorge Roberto acabou com a segurança da cidade / O desastre do Bumba foi responsabilidade do Jorge	16,2
Não gosta do Jorge Roberto Silveira / Odeia o Jorge Roberto Silveira / Tem nojo do Jorge Roberto	11,5
Eles não fazem nada pela cidade / Os dois foram péssimos / Os dois são péssimos administradores / Não gosta da administração dos dois / Nenhum deles fez nada / Não farão nada juntos / Vai ficar tudo horrível se juntar os dois /	7,9
São dois pilantras / Dois ladrões / Os dois roubam muito / Corrupção de ambos / Os dois são desonestos / Não prestam / Nenhum deles tem caráter para governar / Um é corrupto e o outro faz qualquer coisa para ganhar / É uma aliança para o mal	7,4
O Roberto Silveira é político safado / Corrupto / Não vale nada / Rouba muito / É ladrão	6,2
Eles eram inimigos / Eram adversários / Não tem nada a ver os dois se unirem / O Jorge Roberto era contra o PT / O Jorge sempre teve partido diferente do Rodrigo / O Rodrigo falava mal do Jorge / É incoerente por esse monte de pulo de partido / Os dois não tem personalidade / Sempre teve rixa entre o PDT e o PT / A coligação PT com PDT/ Projetos políticos diferentes / É uma aliança confusa	5,4
O passado do Jorge / Os antecedentes do Jorge / Jorge está com a imagem manchada / Jorge está queimado / O Jorge fez muita coisa errada / O Jorge não foi legal para a cidade / O Jorge não fez coisas boas / O Jorge deixou muitas coisas obscuras	5,1
É uma aliança para obter voto / Intenção desesperada de ser reeleito / O Rodrigo só está com o Jorge para arrecadar voto / Oportunismo do Rodrigo Neves / Jogada de interesse político / Jogo político / Só querem ganhar o cargo / São todos oportunistas / Eles só veem interesse próprio / Aliança comprada / Aliança falsa / Pela falsidade / Mudar de opinião por apoio é perpetuar a ideologia Coronelista / Eles se unem para tirar dinheiro do povo / É pura política / Não é ético	4,4
Não gosta deles /	4,0
O Rodrigo Neves não fez nada pela cidade / Não fez nada / Não gosta do governo do Rodrigo Neves / Não mudou nada / Nada foi melhorado / Tudo está ruim / A cidade está largada na violência / Pela situação que o bairro se encontra / Só faz obra no final do mandato / O Getulinho está abandonado	3,8
Odeia político / Todos os políticos são safados / Político é tudo igual / É tudo farinha do mesmo saco	2,2
Não gosta do Rodrigo Neves / Odeia o Rodrigo Neves	2,1
Não precisa do Jorge ao lado dele / O Rodrigo não precisa de apoio / Se aliar a ele vai piorar a administração / O Jorge Roberto não irá ajudar em nada / O Jorge Roberto está em declínio na carreira política / O tempo do Jorge Roberto Silveira na política já acabou	1,9
Não vê vantagem nessa aliança / Não vê objetivo nessa aliança / Não vai dar certo / É uma bosta essa união	1,2
Não terá mudança / O Rodrigo entrou para melhorar e com o Jorge não vai melhorar nada	1,0

Continuação da tabela acima:

Respostas	(%)
O Jorge não cumpre o que promete / Não confia no Jorge	0,6
O candidato tinha que ganhar por mérito próprio	0,5
O Jorge Roberto é um aproveitador / Canalhice do Jorge Roberto	0,5
Falta de credibilidade / Não confia neles	0,4
A troca de apoio é um golpe, traição / Foi uma traição com o Felipe Peixoto que era do PDT	0,4
O Rodrigo Neves nem mora em Niterói	0,3
Não gosta do PT	0,2
Ambos não influenciam	0,2
O Rodrigo Neves está envolvido na lava-jato	0,2
Fora do PT	0,2
O pai do Jorge Roberto era bom, mas ele não é	0,2
O Jorge só faz algo pela região oceânica	0,2
Ambos possuem uma política desgastada em Niterói	0,2
O Jorge saiu quando a bomba estourou	0,2
O Jorge Roberto é drogado	0,1
Só faz algo pela zona sul	0,1
Não sabe / Sem motivo	19,3

Obs: Resposta múltipla

2.18. O prefeito Rodrigo Neves saiu do PT e foi para o PV. Para você, qual dessas opções melhor descreve sua opinião sobre a saída do Rodrigo Neves do PT? (Estimulada - R.U)

Respostas	(%)
Oportunismo para não se queimar ficando no PT	60,7
Postura ética por discordar dos rumos do partido	11,8
Traição ao PT	7,9
Afinidade com a ideologia do PV	4,9
Não sabe/ Nenhuma dessas	14,7
Total	100,0

2.19. O impeachment da presidente Dilma será julgado este mês. Você é contra ou a favor do impeachment da presidente Dilma?

Respostas	(%)
A favor	62,4
Contra	30,2
Não sabe / Não Respondeu	7,4
Total	100,0

OLIMPÍADAS

2.20. As olimpíadas na cidade do Rio de Janeiro começaram esta semana. Qual é a sua opinião sobre as Olimpíadas no Rio? (ler opções)

Respostas	(%)
Você é totalmente a favor	33,3
Você é a favor, mas com restrições e críticas	37,5
Você é contra	27,7
Não sabe avaliar	1,5
Total	100,0

2.21. Qual atleta brasileiro que estará nessa Olimpíada que você mais admira?

Respostas	(%)
Marta (Futebol)	11,1
Arthur Zanetti (Ginástica Artística)	7,7
Neymar (Futebol)	5,5
Diego Hypólito (Ginástica Artística)	5,0
Robert Scheidt (Iatismo)	1,9
Danielle Hypólito (Ginástica Artística)	1,7
Sarah Menezes (Judô)	1,6
Serginho (Vôlei)	1,4
Flávia Saraiva (Ginástica)	1,2
Bruninho (Vôlei)	1,1
Jade Barbosa (Ginástica)	1,1
Thiago Pereira (Natação)	0,9
Grael (Iatismo) / Família Grael (Iatismo)	0,8
Yane (Pentatlo)	0,8
Cristiane Rozeira de Souza Silva (Futebol)	0,6
Fabiana Murer (Salto com vara)	0,5
Guga (Tênis)	0,5
Hortência (Basquete)	0,4
Oscar (Basquete)	0,4
Fabiana (Vôlei)	0,3
Felipe Kitadai (Judô)	0,3
Daiane (Ginástica artística)	0,3
Falcão (Box)	0,2
Tiago Camilo (Judô)	0,2
Joana Maranhão (Natação)	0,2
Bruno Soares (Tênis)	0,2
Wallace (Vôlei)	0,2
Beatriz (Futebol)	0,2
Ana Paula (Futebol)	0,2
Joice Silva (Luta Greco Romana)	0,2

Continuação da tabela acima:

Respostas	(%)
Pietro (Ginástica)	0,2
Shelda (Vôlei de praia)	0,2
Lars Graef (Judo)	0,1
Medina (Surf)	0,1
Juliana Veloso (Salto ornamental)	0,1
Sérgio Oliveira (Futebol)	0,1
Marcelo (Arco e Flecha)	0,1
Marcelinho (Vôlei)	0,1
Leandro Guilheiro (Judô)	0,1
Arthur Nory (Atletismo)	0,1
Etiene Medeiros (Natação)	0,1
Clodoaldo Silva (Natação)	0,1
Nathália (Vôlei)	0,1
Sheila Castro (Vôlei)	0,1
Bernardinho (Vôlei)	0,1
Formiga (Futebol)	0,1
Maurren Maggi (Salta em distância)	0,1
Daniel Dias (Paraolímpico de natação)	0,1
Martine Graef (Judo)	0,1
Marquinho (Basquete)	0,1
Fernanda Garay (Vôlei)	0,1
Gabriel (Futebol)	0,1
Denise (Triatlo)	0,1
Fernanda Keller (Triatlo)	0,1
Valdeir (Maratona)	0,1
João do Pulo (Salto triplo e Salto em distância)	0,1
Vanderlei (Corrida)	0,1
Torben Graef (Judo)	0,1
Nenhum	10,1
Não sabe / Não respondeu	40,2
Total	100,0

2.22. Qual atleta estrangeiro que estará nessa Olimpíada que você mais admira?

Respostas	(%)
Usain Bolt	24,3
Michael Phelps	10,8
Novak Djokovic	1,6
Rafael Nadal	1,0
Messi	0,6
Cristiano Ronaldo	0,5
Tom Daley (Salto Ornamental)	0,2
Zahra (Arco e flecha)	0,1
Serena Willians	0,1
Kelly Slater (Surf)	0,1
Teddy Riner (Judô)	0,1
Nenhum	13,3
Não sabe / Não respondeu	47,3
Total	100,0

2.23. Qual equipe brasileira você acha que tem mais chances de conseguir o ouro, o futebol feminino ou o futebol masculino?

Respostas	
Futebol feminino	75,2
Futebol masculino	10,1
Nenhum dos dois	9,1
Não sabe / Não respondeu	5,6
Total	100,0

2.24. E você vai torcer mais pelo ouro no futebol feminino ou no futebol masculino?

Respostas	
Futebol feminino	65,5
Futebol masculino	17,3
Nenhum dos dois	10,4
Não sabe / Não respondeu	6,8
Total	100,0

3. CRUZAMENTOS:

3.1. Intenção de voto para prefeito I

3.1.1. Sexo/ idade:

Sexo/ Idade ↗ Intenção de voto prefeito I ↘	Masculino (%)	Feminino (%)	16/24 (%)	25/34 (%)	35/44 (%)	45/59 (%)	60 ou + (%)	Global (%)
Rodrigo Neves	26,6	23,3	24,9	17,8	23,7	25,4	30,6	24,8
Felipe Peixoto	19,5	18,4	27,5	21,1	15,1	22,8	10,9	18,8
Flavio Serafini	11,6	5,7	6,4	15,3	9,2	5,5	6,0	8,3
José Seba	1,0	3,0	1,7	2,6	2,0	0,5	3,7	2,1
Danielle Bórnica	1,0	1,8	2,5	0,6	3,1	1,7	---	1,5
Branco / Nulo	30,5	33,2	19,3	30,9	39,3	36,2	29,1	32,0
Não sabe / Não respondeu	9,8	14,6	17,7	11,7	7,6	7,9	19,7	12,5
Total	100,0	100,0	100,0	100,0	100,0	100,0	100,0	100,0

3.1.2. Instrução:

Instrução ↗ Intenção de voto prefeito I ↘	Até Fund Incompleto (%)	Fundamental Completo (%)	Ensino médio Completo (%)	Superior Completo (%)	Global (%)
Rodrigo Neves	34,0	33,0	23,9	18,7	24,8
Felipe Peixoto	16,1	19,9	21,1	16,5	18,8
Flavio Serafini	2,3	3,6	7,5	13,4	8,3
José Seba	2,1	2,1	1,3	3,0	2,1
Danielle Bórnica	---	1,0	1,0	3,0	1,5
Branco / Nulo	34,6	32,4	31,1	32,3	32,0
Não sabe / Não respondeu	10,9	8,0	14,1	13,1	12,5
Total	100,0	100,0	100,0	100,0	100,0

3.1.3. Renda familiar:

Renda Familiar ☞ Intenção de voto prefeito I ☞	Até 1,0 SM (%)	De 1,01 a 2,0 SM (%)	De 2,01 a 5,0 SM (%)	De 5,01 a 10,0 SM (%)	Mais de 10,0 SM (%)	Global (%)
Rodrigo Neves	37,8	25,4	25,3	22,0	20,6	24,8
Felipe Peixoto	16,0	22,8	17,8	19,8	17,9	18,8
Flavio Serafini	4,2	0,8	8,1	12,4	17,0	8,3
José Seba	---	0,8	3,9	1,9	1,1	2,1
Danielle Bórnia	---	0,6	1,1	3,9	1,3	1,5
Branco / Nulo	33,5	40,9	28,5	30,3	24,5	32,0
Não sabe / Não respondeu	8,5	8,7	15,3	9,7	17,6	12,5
Total	100,0	100,0	100,0	100,0	100,0	100,0

3.1.4. Religião:

Religião ☞ Intenção de voto prefeito I ☞	Não tem (%)	Católica (%)	Evangélica (%)	Global (%)
Rodrigo Neves	22,0	26,1	28,7	24,8
Felipe Peixoto	16,3	21,4	19,3	18,8
Flavio Serafini	19,4	6,3	2,3	8,3
José Seba	0,6	2,0	3,4	2,1
Danielle Bórnia	2,8	1,0	1,1	1,5
Branco / Nulo	24,9	31,3	35,2	32,0
Não sabe / Não respondeu	14,0	11,9	10,0	12,5
Total	100,0	100,0	100,0	100,0

3.1.5. Jornal:

Jornal  Intenção de voto para prefeito I 	Não lê (%)	O Globo (%)	Extra (%)	Global (%)
Rodrigo Neves	22,7	22,0	25,6	24,8
Felipe Peixoto	18,3	16,9	19,2	18,8
Flavio Serafini	8,8	10,0	4,0	8,3
José Seba	2,5	1,9	1,8	2,1
Danielle Bórnia	1,0	2,2	1,7	1,5
Branco / Nulo	32,6	37,1	29,7	32,0
Não sabe / Não respondeu	14,1	9,9	18,0	12,5
Total	100,0	100,0	100,0	100,0

3.1.6. Frequenta redes sociais na internet:

Frequenta redes sociais  Intenção de voto prefeito I 	Sim (%)	Não (%)	Global (%)
Felipe Peixoto	18,5	20,4	18,8
Rodrigo Neves	22,3	34,3	24,8
Flavio Serafini	10,1	2,2	8,3
José Seba	2,1	2,1	2,1
Danielle Bórnia	1,7	0,6	1,5
Branco / Nulo	31,6	31,6	32,0
Não sabe / Não respondeu	13,7	8,8	12,5
Total	100,0	100,0	100,0

3.2. Avaliação da administração Rodrigo Neves

3.2.1. Sexo/ idade:

Sexo/ Idade ↗ Avaliação Rodrigo Neves ↗	Masculino (%)	Feminino (%)	16/24 (%)	25/34 (%)	35/44 (%)	45/59 (%)	60 ou + (%)	Global (%)
Ótima + Boa	23,2	19,0	20,6	16,0	18,0	23,2	24,7	20,9
Regular	43,9	41,1	38,1	48,7	51,2	40,2	34,5	42,3
Ruim + Péssima	31,7	38,2	39,7	34,7	27,3	35,7	39,6	35,3
Não sabe/ Não respondeu	1,2	1,7	1,6	0,6	3,5	0,9	1,2	1,5
Total	100,0	100,0	100,0	100,0	100,0	100,0	100,0	100,0



3.2.2. Instrução:

Instrução ↗ Avaliação Rodrigo Neves ↗	Até Fund Incompleto (%)	Fundamental Completo (%)	Ensino médio Completo (%)	Superior Completo (%)	Global (%)
Ótima + Boa	21,6	29,3	21,5	17,4	20,9
Regular	45,1	42,5	39,7	44,6	42,3
Ruim + Péssima	29,8	25,3	37,7	37,2	35,3
Não sabe/ Não respondeu	3,5	2,9	1,1	0,8	1,5
Total	100,0	100,0	100,0	100,0	100,0



3.2.3. Renda familiar:

Renda Familiar ↗ Avaliação Rodrigo Neves ↗	Até 1,0 SM (%)	De 1,01 a 2,0 SM (%)	2,01 SM a 5,0 SM (%)	5,01 SM a 10,0 SM (%)	Mais de 10,0 SM (%)	Global (%)
Ótima + Boa	16,6	26,3	23,5	22,0	13,0	20,9
Regular	45,9	42,8	38,7	34,7	53,9	42,3
Ruim + Péssima	35,3	29,5	36,2	42,7	31,0	35,3
Não sabe/ Não respondeu	2,2	1,4	1,6	0,6	2,1	1,5
Total	100,0	100,0	100,0	100,0	100,0	100,0



3.2.4. Religião:

Religião  Avaliação Rodrigo Neves 	Não tem (%)	Católica (%)	Evangélica (%)	Global (%)
Ótima + Boa	12,8	22,3	24,4	20,9
Regular	56,4	39,5	36,6	42,3
Ruim + Péssima	30,8	36,7	35,9	35,3
Não sabe/ Não respondeu	---	1,5	3,1	1,5
Total	100,0	100,0	100,0	100,0

3.2.5. Jornal:

Jornal  Avaliação Rodrigo Neves 	Não lê (%)	O Globo (%)	Extra (%)	Global (%)
Ótima + Boa	18,2	19,1	20,4	20,9
Regular	42,0	41,1	52,2	42,3
Ruim + Péssima	37,9	38,3	26,7	35,3
Não sabe/ Não respondeu	1,9	1,5	0,7	1,5
Total	100,0	100,0	100,0	100,0

3.2.6. Frequenta redes sociais na internet:

Frequenta redes sociais  Avaliação Rodrigo Neves 	Sim (%)	Não (%)	Global (%)
Ótima + Boa	19,5	26,7	20,9
Regular	43,7	37,2	42,3
Ruim + Péssima	35,0	35,5	35,3
Não sabe/ Não respondeu	1,8	0,6	1,5
Total	100,0	100,0	100,0

4. PERFIL DO ELEITOR:**4.1. Sexo**

Respostas	(%)
Masculino	44,5
Feminino	55,5
Total	100,0

4.2. Faixa etária

Respostas	(%)
16 a 24 anos	12,3
25 a 34 anos	18,9
35 a 44 anos	19,0
45 a 59 anos	26,7
60 ou mais	23,1
Total	100,0

4.3. Área

Respostas	(%)
Urbana	80,4
Comunidade	19,6
Total	100,0

4.4. Instrução

Respostas	(%)
Até o Ensino fundamental incompleto	12,8
Ensino fundamental completo	16,7
Ensino médio completo	40,0
Superior completo	30,5
Total	100,0

4.5. Renda Familiar mensal

Respostas	(%)
Até 1 SM	10,3
De 1,01 a 2 SM	22,3
De 2,01 a 5 SM	27,5
De 5,01 a 10 SM	22,4
De 10,01 a 20 SM	9,5
Mais de 20 SM	3,1
Não sabe / Não respondeu	4,9
Total	100,0

4.6. Religião

Respostas	(%)
Católica	47,0
Evangélica	25,9
Não tem	17,0
Espírita	8,9
Outra	1,2
Total	100,0

4.7. Jornal

Principais jornais	(%)
Não	45,6
O Globo	26,5
Extra	12,0
O Fluminense	5,7
O Dia	3,6
Meia Hora	2,9
O São Gonçalo	1,7
Folha de São Paulo	1,4
Expresso	0,7
Folha Universal	0,6
JB	0,4
Lance	0,4
Não respondeu	0,3
Valor Econômico	0,3
Notícias Momento	0,2
Estadão	0,1
Jornal dos Sports	0,1
Diário Popular	0,1

Obs.: Respostas múltiplas

4.8. Costuma acessar Redes Sociais

Respostas	(%)
Sim	78,0
Não	20,9
Não respondeu	1,1
Total	100,0



decisão com informação